

**COMUNE DI FIESOLE**  
**ELEZIONI DEL PRESIDENTE DELLA GIUNTA REGIONALE**  
**E DEL CONSIGLIO REGIONALE DELLA TOSCANA**  
**28/29 MARZO 2010**

**AFFLUENZA DOMENICA 28 MARZO 2010**

SEZIONI	Iscritti	Votanti ore 12.00		Votanti ore 19.00		Votanti ore 22.00	
		v.a.	v. %	v.a.	v. %	v.a.	v. %
1 Borgunto	759	71	9,35	274	36,10	340	44,80
2 Borgunto	757	76	10,04	312	41,22	396	52,31
3 Borgunto	797	90	11,29	310	38,90	386	48,43
4 Borgunto	784	75	9,57	285	36,35	363	46,30
5 Pian di Mugnone	632	70	11,08	221	34,97	287	45,41
6 Pian di Mugnone	661	58	8,77	237	35,85	322	48,71
7 Caldine	780	79	10,13	306	39,23	401	51,41
8 Caldine	868	93	10,71	304	35,02	433	49,88
9 Caldine	978	96	9,82	435	44,48	561	57,36
10 Pian di S. Bartolo	520	47	9,04	192	36,92	305	58,65
11 Montebeni	332	49	14,76	128	38,55	171	51,51
12 Girone	746	107	14,34	334	44,77	426	57,10
13 Girone	688	75	10,90	260	37,79	338	49,13
14 Compiobbi	749	88	11,75	292	38,99	409	54,61
15 Compiobbi	707	86	12,16	293	41,44	356	50,35
16 Compiobbi	757	74	9,78	270	35,67	380	50,20
<b>Totale</b>	<b>11.515</b>	<b>1234</b>	<b>10,72</b>	<b>4.453</b>	<b>38,67</b>	<b>5.874</b>	<b>51,01</b>

**COMUNE DI FIESOLE**  
**ELEZIONI DEL PRESIDENTE DELLA GIUNTA REGIONALE**  
**28-29 MARZO 2010**

spoglio dei voti per le liste

SEZIONI	Iscritti	Rifondazione comunisti Italiani Verdi		Italia dei Valori		Sinistra Ecologia Libertà		Partito Democratico		Popolo della Libertà		Lega Nord		Unione di Centro	
		Voti	%	Voti	%	Voti	%	Voti	%	Voti	%	Voti	%	Voti	%
1 Borgunto	759	5	1,45	33	9,59	33	9,59	121	35,17	112	32,56	13	3,78	25	7,27
2 Borgunto	757	16	3,98	45	11,19	31	7,71	171	42,54	98	24,38	15	3,73	23	5,72
3 Borgunto	797	17	4,10	39	9,40	33	7,95	155	37,35	123	29,64	18	4,34	23	5,54
4 Borgunto	784	17	4,42	49	12,73	13	3,38	97	25,19	163	42,34	20	5,19	16	4,16
5 Pian di Mugnone	632	17	5,69	43	14,38	18	6,02	130	43,48	64	21,40	10	3,34	13	4,35
6 Pian di Mugnone	661	12	3,42	43	12,25	25	7,12	161	45,87	81	23,08	11	3,13	11	3,13
7 Caldine	780	17	4,06	51	12,17	26	6,21	213	50,84	87	20,76	7	1,67	14	3,34
8 Caldine	868	18	3,91	68	14,78	24	5,22	190	41,30	121	26,30	16	3,48	11	2,39
9 Caldine	978	35	6,26	66	11,81	33	5,90	319	57,07	69	12,34	13	2,33	22	3,94
10 Pian di S. Bartolo	520	17	6,20	21	7,66	16	5,84	151	55,11	48	17,52	5	1,82	14	5,11
11 Montebeni	332	6	3,13	23	11,98	14	7,29	61	31,77	67	34,90	10	5,21	9	4,69
12 Girone	746	18	4,04	34	7,62	13	2,91	247	55,38	78	17,49	23	5,16	18	4,04
13 Girone	688	28	7,73	46	12,71	20	5,52	182	50,28	58	16,02	14	3,87	11	3,04
14 Compiobbi	749	21	4,94	42	9,88	26	6,12	215	50,59	77	18,12	15	3,53	23	5,41
15 Compiobbi	707	21	5,08	40	9,69	14	3,39	240	58,11	58	14,04	21	5,08	16	3,87
16 Compiobbi	757	24	5,61	27	6,31	18	4,21	233	54,44	81	18,93	12	2,80	27	6,31
<b>Totale</b>	<b>11.515</b>	<b>289</b>	<b>4,68</b>	<b>670</b>	<b>10,85</b>	<b>357</b>	<b>5,78</b>	<b>2.886</b>	<b>46,74</b>	<b>1.385</b>	<b>22,43</b>	<b>223</b>	<b>3,61</b>	<b>276</b>	<b>4,47</b>

**COMUNE DI FIESOLE**  
**ELEZIONI DEL PRESIDENTE DELLA GIUNTA REGIONALE**  
**28-29 MARZO 2010**

spoglio dei voti per le liste

SEZIONI	Iscritti	Lista Bonino Pannella		Forza Nuova		Voti validi		Schede Bianche		Schede Nulle		Voti solo presidente		Totale votanti	
		Voti	%	Voti	%	Voti	%	Voti	%	Voti	%	Voti	%	Voti	%
1 Borgunto	759	2	0,58	0	0,00	344	75,11	3	0,66	9	1,97	102	22,27	458	60,34
2 Borgunto	757	3	0,75	0	0,00	402	77,46	3	0,58	12	2,31	102	19,65	519	68,56
3 Borgunto	797	7	1,69	0	0,00	415	78,90	2	0,38	9	1,71	100	19,01	526	66,00
4 Borgunto	784	8	2,08	2	0,52	385	77,15	3	0,60	6	1,20	105	21,04	499	63,65
5 Pian di Mugnone	632	3	1,00	1	0,33	299	77,06	3	0,77	13	3,35	73	18,81	388	61,39
6 Pian di Mugnone	661	6	1,71	1	0,28	351	77,65	3	0,66	9	1,99	89	19,69	452	68,38
7 Caldine	780	4	0,95	0	0,00	419	82,32	3	0,59	5	0,98	82	16,11	509	65,26
8 Caldine	868	11	2,39	1	0,22	460	77,97	6	1,02	9	1,53	115	19,49	590	67,97
9 Caldine	978	1	0,18	1	0,18	559	79,18	4	0,57	7	0,99	136	19,26	706	72,19
10 Pian di S. Bartolo	520	1	0,36	1	0,36	274	79,19	2	0,58	2	0,58	68	19,65	346	66,54
11 Montebeni	332	1	0,52	1	0,52	192	80,00	4	1,67	3	1,25	41	17,08	240	72,29
12 Girone	746	12	2,69	3	0,67	446	79,79	3	0,54	9	1,61	101	18,07	559	74,93
13 Girone	688	2	0,55	1	0,28	362	79,21	2	0,44	9	1,97	84	18,38	457	66,42
14 Compiobbi	749	6	1,41	0	0,00	425	79,74	3	0,56	10	1,88	95	17,82	533	71,16
15 Compiobbi	707	2	0,48	1	0,24	413	84,63	0	0,00	7	1,43	68	13,93	488	69,02
16 Compiobbi	757	4	0,93	2	0,47	428	81,52	5	0,95	6	1,14	86	16,38	525	69,35
<b>Totale</b>	<b>11.515</b>	<b>73</b>	<b>1,18</b>	<b>15</b>	<b>0,24</b>	<b>6.174</b>	<b>79,20</b>	<b>49</b>	<b>0,63</b>	<b>125</b>	<b>1,60</b>	<b>1.447</b>	<b>18,56</b>	<b>7.795</b>	<b>67,69</b>

**COMUNE DI FIESOLE**  
**ELEZIONI DEL PRESIDENTE DELLA GIUNTA REGIONALE**  
**E DEL CONSIGLIO REGIONALE DELLA TOSCANA**  
**28/29 MARZO 2010**

**AFFLUENZA DOMENICA 28 MARZO 2010**

SEZIONI	Iscritti	Votanti ore 12.00		Votanti ore 19.00		Votanti ore 22.00	
		v.a.	v. %	v.a.	v. %	v.a.	v. %
1 Borgunto	759	71	9,35	274	36,10	340	44,80
2 Borgunto	757	76	10,04	312	41,22	396	52,31
3 Borgunto	797	90	11,29	310	38,90	386	48,43
4 Borgunto	784	75	9,57	285	36,35	363	46,30
5 Pian di Mugnone	632	70	11,08	221	34,97	287	45,41
6 Pian di Mugnone	661	58	8,77	237	35,85	322	48,71
7 Caldine	780	79	10,13	306	39,23	401	51,41
8 Caldine	868	93	10,71	304	35,02	433	49,88
9 Caldine	978	96	9,82	435	44,48	561	57,36
10 Pian di S. Bartolo	520	47	9,04	192	36,92	305	58,65
11 Montebeni	332	49	14,76	128	38,55	171	51,51
12 Girone	746	107	14,34	334	44,77	426	57,10
13 Girone	688	75	10,90	260	37,79	338	49,13
14 Compiobbi	749	88	11,75	292	38,99	409	54,61
15 Compiobbi	707	86	12,16	293	41,44	356	50,35
16 Compiobbi	757	74	9,78	270	35,67	380	50,20
<b>Totale</b>	<b>11.515</b>	<b>1234</b>	<b>10,72</b>	<b>4.453</b>	<b>38,67</b>	<b>5.874</b>	<b>51,01</b>






**COMUNE DI FIESOLE**  
**ELEZIONI DEL PRESIDENTE DELLA GIUNTA REGIONALE**  
**28-29 MARZO 2010**

spoglio dei voti per i candidati alla carica di Presidente

SEZIONI	Iscritti	ROSSI ENRICO		FAENZI MONICA		BOSI FRANCESCO		DE VIRGILIIS ALFONSO		PALMISANI ILARIO		Voti validi		Schede bianche		Schede nulle		Votanti	
		Voti	%	Voti	%	Voti	%	Voti	%	Voti	%	Voti	%	Voti	%	Voti	%	Voti	%
1 Borgunto	759	245	54,93	169	37,89	31	6,95	1	0,22	0	0,00	446	97,38	3	0,66	9	1,97	458	60,34
2 Borgunto	757	306	60,71	165	32,74	27	5,36	5	0,99	1	0,20	504	97,11	3	0,58	12	2,31	519	68,56
3 Borgunto	797	302	58,64	176	34,17	28	5,44	9	1,75	0	0,00	515	97,91	2	0,38	9	1,71	526	66,00
4 Borgunto	784	225	45,92	234	47,76	18	3,67	9	1,84	4	0,82	490	98,20	3	0,60	6	1,20	499	63,65
5 Pian di Mugnone	632	248	66,67	99	26,61	16	4,30	8	2,15	1	0,27	372	95,88	3	0,77	13	3,35	388	61,39
6 Pian di Mugnone	661	303	68,86	112	25,45	11	2,50	12	2,73	2	0,45	440	97,35	3	0,66	9	1,99	452	68,38
7 Caldine	780	366	73,05	111	22,16	17	3,39	7	1,40	0	0,00	501	98,43	3	0,59	5	0,98	509	65,26
8 Caldine	868	373	64,87	171	29,74	15	2,61	14	2,43	2	0,35	575	97,46	6	1,02	9	1,53	590	67,97
9 Caldine	978	569	81,87	97	13,96	25	3,60	1	0,14	3	0,43	695	98,44	4	0,57	7	0,99	706	72,19
10 Pian di S. Bartolo	520	240	70,18	78	22,81	18	5,26	5	1,46	1	0,29	342	98,84	2	0,58	2	0,58	346	66,54
11 Montebeni	332	122	52,36	94	40,34	10	4,29	4	1,72	3	1,29	233	97,08	4	1,67	3	1,25	240	72,29
12 Girone	746	387	70,75	126	23,03	19	3,47	12	2,19	3	0,55	547	97,85	3	0,54	9	1,61	559	74,93
13 Girone	688	330	73,99	97	21,75	11	2,47	7	1,57	1	0,22	446	97,59	2	0,44	9	1,97	457	66,42
14 Compiobbi	749	358	68,85	120	23,08	28	5,38	13	2,50	1	0,19	520	97,56	3	0,56	10	1,88	533	71,16
15 Compiobbi	707	351	72,97	102	21,21	20	4,16	4	0,83	4	0,83	481	98,57	0	0,00	7	1,43	488	69,02
16 Compiobbi	757	359	69,84	113	21,98	30	5,84	9	1,75	3	0,58	514	97,90	5	0,95	6	1,14	525	69,35
<b>Totale</b>	<b>11.515</b>	<b>5084</b>	<b>66,71</b>	<b>2064</b>	<b>27,08</b>	<b>324</b>	<b>4,25</b>	<b>120</b>	<b>1,57</b>	<b>29</b>	<b>0,38</b>	<b>7.621</b>	<b>97,77</b>	<b>49</b>	<b>0,63</b>	<b>125</b>	<b>1,60</b>	<b>7.795</b>	<b>67,69</b>










**COMUNE DI FIESOLE**  
**ELEZIONI DEL PRESIDENTE DELLA GIUNTA REGIONALE**  
**E DEL CONSIGLIO REGIONALE DELLA TOSCANA**  
**28-29 MARZO 2010**

**SEZIONI 16 SU 16**

Candidato	Voti	%
 ROSSI ENRICO	<b>5.084</b>	<b>66,71</b>
 FAENZI MONICA	<b>2.064</b>	<b>27,08</b>
 BOSI FRANCESCO	<b>324</b>	<b>4,25</b>
 DE VIRGILIIS ALFONSO	<b>120</b>	<b>1,57</b>
 PALMISANI ILARIO	<b>29</b>	<b>0,38</b>

	Totali	%
<b>Iscritti</b>	11.515	-
<b>Votanti</b>	7.795	67,69
<b>Voti validi</b>	7.621	97,77
<b>Schede bianche</b>	49	0,63
<b>Schede nulle</b>	125	1,60

**SEZIONI 16 SU 16**

Lista	Voti	%
RIFONDAZIONE COMUNISTI ITALIANI VERDI 	<b>289</b>	<b>4,68</b>
ITALIA DEI VALORI 	<b>670</b>	<b>10,85</b>
SINISTRA ECOLOGIA LIBERTA' 	<b>357</b>	<b>5,78</b>
PARTITO DEMOCRATICO 	<b>2.886</b>	<b>46,74</b>
IL POPOLO DELLA LIBERTA' 	<b>1.385</b>	<b>22,43</b>
LEGA NORD 	<b>223</b>	<b>3,61</b>
UNIONE DI CENTRO 	<b>276</b>	<b>4,47</b>
LISTA BONINO PANNELLA 	<b>73</b>	<b>1,18</b>
FORZA NUOVA 	<b>15</b>	<b>0,24</b>

	Totali	%
<b>Iscritti</b>	11.515	-
<b>Votanti</b>	7.795	67,69
<b>Voti validi</b>	6.174	79,20
<b>Schede bianche</b>	49	0,63
<b>Schede nulle</b>	125	1,60
<b>Voti solo Presidente</b>	1.447	18,56