













COMUNE DI FIESOLE-ELEZIONI PROVINCIALI 12/13 GIUGNO 2004
RISULTATI DEFINITIVI - SCRUTINATE SEZIONI 16 SU 16

Presidente	TOTALI	Lista	V.a.	V. %.	
LUIGI CARTEI	60	TOSCANA GRANDUCALE - FEDERALISMO		50	0,58
	0,7%				

Presidente	TOTALI	Lista	V.a.	V. %.	
FEDERICO TONDI	2827	PARTITO SOCIALISTA - NUOVO PSI		168	1,94
		UDC		321	3,70
	30,8%	FORZA ITALIA		1348	15,55
		ALLEANZA NAZIONALE		817	9,43

Presidente	TOTALI	Lista	V.a.	V. %.	
BADINI	127	CODACONS LISTA CONSUMATORI		118	1,36
	1,4%				

Riepilogo Voti lista	Totali	%
Iscritti	11.857	-
Votanti	9.723	82,00
Voti validi	8.668	89,15
Schede bianche	341	3,51
Schede nulle	216	2,22
Voti solo Presidente	498	5,12

Presidente	TOTALI	Lista	V.a.	V. %.	
MATTEO RENZI	5435	VERDI		318	3,67
		DEMOCRATICI DI SINISTRA		3725	42,97
		DEMOCRAZIA E' LIBERTA' - LA MARGHERITA		505	5,83
		SDI - RIFORMISTI		69	0,80
		SOCIETA' CIVILE DI PIETRO OCCHETTO		166	1,92
		PARTITO DEI COMUNISTI ITALIANI		322	3,71
	59,3%	REPUBBLICANI EUROPEI		46	0,53

Presidente	TOTALI	Lista	V.a.	V. %.	
SANDRO TARGETTI	717	PARTITO DELLA RIFONDAZIONE COMUNISTA		695	8,02
	7,8%				

Riepilogo voti presidenti	Totali	%
Iscritti	11.857	-
Votanti	9.721	81,99
Voti validi	9.166	94,29
Schede bianche	339	3,49
Schede nulle	216	2,22

COMUNE DI FIESOLE-ELEZIONI PROVINCIALI 2004

RISULTATI FINALI VOTI LISTE - SCRUTINATE 16 SEZIONI SU 16

SEZIONI ELETTORALI	ISCRITTI	VERDI		DS		SOC.		MARG.		S.D.I.		DI PIETRO		UDC		CODACONS		F.I.		A.N.	
		Voti	%	Voti	%	Voti	%	Voti	%	Voti	%	Voti	%	Voti	%	Voti	%	Voti	%	Voti	%
1 Borgunto	804	20	3,9	167	32,4	9	1,7	58	11,2	5	1,0	16	3,1	47	9,1	4	0,8	95	18,4	60	11,6
2 Borgunto	842	30	5,1	228	38,4	10	1,7	40	6,7	5	0,8	13	2,2	25	4,2	10	1,7	97	16,4	70	11,8
3 Borgunto	821	24	4,0	192	32,4	13	2,2	39	6,6	5	0,8	8	1,3	41	6,9	8	1,3	120	20,2	90	15,2
4 Borgunto	822	22	3,8	184	31,7	7	1,2	22	3,8	2	0,3	6	1,0	47	8,1	4	0,7	168	28,9	73	12,6
5 Pian di Mugnone	667	14	3,0	209	44,2	9	1,9	37	7,8	3	0,6	7	1,5	16	3,4	9	1,9	63	13,3	45	9,5
6 Pian di Mugnone	701	30	5,6	229	42,8	4	0,7	39	7,3	4	0,7	12	2,2	14	2,6	17	3,2	79	14,8	41	7,7
7 Caldine	815	7	1,2	263	45,2	19	3,3	28	4,8	3	0,5	4	0,7	11	1,9	8	1,4	87	14,9	46	7,9
8 Caldine	875	35	5,5	254	39,9	13	2,0	53	8,3	2	0,3	16	2,5	22	3,5	14	2,2	96	15,1	56	8,8
9 Caldine	842	26	3,9	377	55,9	16	2,4	36	5,3	6	0,9	10	1,5	6	0,9	7	1,0	37	5,5	38	5,6
10 Pian di S. Bartolo	503	15	4,1	164	44,3	12	3,2	14	3,8	3	0,8	10	2,7	9	2,4	9	2,4	54	14,6	26	7,0
11 Montebeni	335	14	5,9	75	31,4	2	0,8	14	5,9	0	0,0	4	1,7	3	1,3	3	1,3	47	19,7	42	17,6
12 Girone	755	12	1,9	303	49,2	13	2,1	33	5,4	7	1,1	18	2,9	22	3,6	7	1,1	90	14,6	42	6,8
13 Girone	781	18	3,0	284	48,0	9	1,5	27	4,6	9	1,5	10	1,7	12	2,0	5	0,8	82	13,9	51	8,6
14 Compiobbi	797	25	4,3	261	44,5	10	1,7	33	5,6	4	0,7	9	1,5	12	2,0	3	0,5	95	16,2	46	7,8
15 Compiobbi	743	15	2,8	283	52,3	9	1,7	12	2,2	5	0,9	13	2,4	12	2,2	6	1,1	63	11,6	39	7,2
16 Compiobbi	754	11	2,0	252	46,8	13	2,4	20	3,7	6	1,1	10	1,9	22	4,1	4	0,7	75	13,9	52	9,6
TOTALE	11.857	318	3,7	3.725	43,0	168	1,9	505	5,8	69	0,8	166	1,9	321	3,7	118	1,4	1.348	15,6	817	9,4

COMUNE DI FIESOLE-ELEZIONI PROVINCIALI 2004

RISULTATI FINALI VOTI LISTE - SCRUTINATE 16 SEZIONI SU 16

SEZIONI ELETTORALI	ISCRITTI	PRC		COM.		TOSC. GRAND.		REPUB.		Voti validi		s. bianche		s. nulle		solo Presid.		Tot. votanti	
		Voti	%	Voti	%	Voti	%	Voti	%	v.a.	v. %	v.a.	v. %	v.a.	v. %	v.a.	v. %	v.a.	v.a.
1 Borgunto	804	23	4,457	5	1,0	2	0,39	5	0,97	516	84,2	31	5,1	17	2,8	49	8,0	613	76,2
2 Borgunto	842	44	7,42	13	2,2	5	0,84	3	0,51	593	87,9	22	3,3	15	2,2	45	6,7	675	80,2
3 Borgunto	821	35	5,902	12	2,0	1	0,17	5	0,84	593	89,6	22	3,3	12	1,8	35	5,3	662	80,6
4 Borgunto	822	27	4,647	14	2,4	3	0,52	2	0,34	581	89,4	15	2,3	11	1,7	43	6,6	650	79,1
5 Pian di Mugnone	667	40	8,457	15	3,2	5	1,06	1	0,21	473	86,8	24	4,4	14	2,6	34	6,2	545	81,7
6 Pian di Mugnone	701	37	6,916	21	3,9	4	0,75	4	0,75	535	90,2	16	2,7	13	2,2	29	4,9	593	84,6
7 Caldine	815	70	12,03	30	5,2	3	0,52	3	0,52	582	88,7	31	4,7	12	1,8	31	4,7	656	80,5
8 Caldine	875	41	6,436	30	4,7	3	0,47	2	0,31	637	88,8	25	3,5	16	2,2	39	5,4	717	81,9
9 Caldine	842	71	10,53	38	5,6	5	0,74	1	0,15	674	91,2	24	3,2	9	1,2	32	4,3	739	87,8
10 Pian di S. Bartolo	503	34	9,189	16	4,3	2	0,54	2	0,54	370	88,5	14	3,3	13	3,1	21	5,0	418	83,1
11 Montebeni	335	26	10,88	6	2,5	0	0,00	3	1,26	239	86,0	9	3,2	6	2,2	24	8,6	278	83,0
12 Girone	755	41	6,656	21	3,4	3	0,49	4	0,65	616	93,1	12	1,8	11	1,7	23	3,5	662	87,7
13 Girone	781	42	7,095	37	6,3	4	0,68	2	0,34	592	90,2	18	2,7	15	2,3	31	4,7	656	84,0
14 Compiobbi	797	62	10,56	22	3,7	3	0,51	2	0,34	587	89,5	28	4,3	11	1,7	30	4,6	656	82,3
15 Compiobbi	743	54	9,982	22	4,1	6	1,11	2	0,37	541	90,8	23	3,9	15	2,5	17	2,9	596	80,2
16 Compiobbi	754	48	8,905	20	3,7	1	0,19	5	0,93	539	88,8	27	4,4	26	4,3	15	2,5	607	80,5
TOTALE	11.857	695	8,018	322	3,7	50	0,58	46	0,53	8.668	89,1	341	3,5	216	2,2	498	5,1	9.723	82,0

COMUNE DI FIESOLE-ELEZIONI PROVINCIALI 2004

RISULTATI FINALI VOTI PRESIDENTI - SCRUTINATE 16 SEZIONI SU 16

SEZIONI	ISCRITTI	CARTEI		TONDI		BADINI		REZZI		TARGETTI		Voti validi		Bianche		Nulle		Tot votanti	
		Voti	%	Voti	%	Voti	%	Voti	%	Voti	%	Voti	%	Voti	%	Voti	%	Voti	%
1 Borgunto	804	2	0,3	232	37,8	6	1,0	301	49,1	24	3,9	565	92,2	31	5,1	17	2,8	613	76,2
2 Borgunto	842	5	0,7	221	32,7	10	1,5	355	52,6	47	7,0	638	94,5	22	3,3	15	2,2	675	80,2
3 Borgunto	821	1	0,2	282	42,7	8	1,2	302	45,8	35	5,3	628	95,2	20	3,0	12	1,8	660	80,4
4 Borgunto	822	5	0,8	313	48,2	6	0,9	272	41,8	28	4,3	624	96,0	15	2,3	11	1,7	650	79,1
5 Pian di Mugnone	667	5	0,9	144	26,4	10	1,8	304	55,8	44	8,1	507	93,0	24	4,4	14	2,6	545	81,7
6 Pian di Mugnone	701	4	0,7	148	25,0	18	3,0	357	60,2	37	6,2	564	95,1	16	2,7	13	2,2	593	84,6
7 Caldine	815	5	0,8	173	26,4	8	1,2	355	54,1	72	11,0	613	93,4	31	4,7	12	1,8	656	80,5
8 Caldine	875	3	0,4	197	27,5	14	2,0	420	58,6	42	5,9	676	94,3	25	3,5	16	2,2	717	81,9
9 Caldine	842	7	0,9	105	14,2	7	0,9	515	69,7	72	9,7	706	95,5	24	3,2	9	1,2	739	87,8
10 Pian di S. Bartolo	503	2	0,5	108	25,8	9	2,2	238	56,9	34	8,1	391	93,5	14	3,3	13	3,1	418	83,1
11 Montebeni	335	0	0,0	99	35,6	4	1,4	131	47,1	29	10,4	263	94,6	9	3,2	6	2,2	278	83,0
12 Girone	755	4	0,6	175	26,4	8	1,2	411	62,1	41	6,2	639	96,5	12	1,8	11	1,7	662	87,7
13 Girone	781	5	0,8	164	25,0	5	0,8	405	61,7	44	6,7	623	95,0	18	2,7	15	2,3	656	84,0
14 Compiobbi	797	4	0,6	171	26,1	3	0,5	375	57,2	64	9,8	617	94,1	28	4,3	11	1,7	656	82,3
15 Compiobbi	743	7	1,2	130	21,8	7	1,2	359	60,2	55	9,2	558	93,6	23	3,9	15	2,5	596	80,2
16 Compiobbi	754	1	0,2	165	27,2	4	0,7	335	55,2	49	8,1	554	91,3	27	4,4	26	4,3	607	80,5
TOTALE	11.857	60	0,6	2.827	29,1	127	1,3	5.435	55,9	717	7,4	9.166	94,3	339	3,5	216	2,2	9.721	82,0

**ELEZIONI PROVINCIALI
12/13 GIUGNO 2004**

Affluenza Domenica 13

SEZIONI	Iscritti	Votanti ore 12.00		Votanti ore 19.00	
		v.a.	v. %	v.a.	v. %
1 Borgunto	804	314	39,05	528	65,67
2 Borgunto	842	380	45,13	586	69,60
3 Borgunto	821	347	42,27	584	71,13
4 Borgunto	822	333	40,51	586	71,29
5 Pian di Mugnone	667	309	46,33	489	73,31
6 Pian di Mugnone	701	330	47,08	504	71,90
7 Caldine	815	354	43,44	578	70,92
8 Caldine	875	346	39,54	614	70,17
9 Caldine	842	414	49,17	649	77,08
10 Pian di S. Bartolo	503	241	47,91	364	72,37
11 Montebeni	335	125	37,31	234	69,85
12 Girone	755	381	50,46	596	78,94
13 Girone	781	352	45,07	554	70,93
14 Compiobbi	797	392	49,18	591	74,15
15 Compiobbi	743	337	45,36	534	71,87
16 Compiobbi	754	324	42,97	517	68,57
Totale	11.857	5.279	44,52	8.508	71,76

**ELEZIONI PROVINCIALI
12/13 GIUGNO 2004**

Affluenza Sabato 12

SEZIONI	Iscritti	Votanti ore 22.00	
		v.a.	v. %
1 Borgunto	804	201	25,00
2 Borgunto	842	249	29,57
3 Borgunto	821	202	24,60
4 Borgunto	822	238	28,95
5 Pian di Mugnone	667	205	30,73
6 Pian di Mugnone	701	218	31,10
7 Caldine	815	258	31,66
8 Caldine	875	221	25,26
9 Caldine	842	304	36,10
10 Pian di S. Bartolo	503	152	30,22
11 Montebeni	335	71	21,19
12 Girone	755	252	33,38
13 Girone	781	216	27,66
14 Compiobbi	797	250	31,37
15 Compiobbi	743	226	30,42
16 Compiobbi	754	200	26,53
Totale	11.857	3.463	29,21